

Наименование организации: КОММУНАЛЬНОЕ ГОСУДАРСТВЕННОЕ ПРЕДПРИЯТИЕ "НАУРЗУМСКАЯ РАЙОННАЯ БОЛЬНИЦА"

Сведения о реорганизации:

Вид деятельности организации: Деятельность больниц широкого профиля и специализированных больниц

Организационно-правовая форма: Госпредприятие на праве хоз. ведения

Тип отчета: Не консолидированный

Среднегодовая численность работников: 117 чел.

Субъект предпринимательства: Средний

Юридический адрес (организации): Казахстан, 111400, Костанайская область, Наурзумский район, с.Караменды, ул.Абая, 47, +7-777-626-22-83 (гл.бух.), +7-702-703-29-64, (71454) 2-15-96, naurcrb-buhg@mail.ru, naurzum-crb@mail.ru, crb-naurzum@yandex.ru


Бухгалтерский баланс
за период с 01.01.2023 по 31.12.2023

тыс. тенге


Наименование статьи	Код строки	На конец отчетного периода	На начало отчетного периода
Активы			
I. Краткосрочные активы:			
Денежные средства и их эквиваленты	010	4 535,30	6 951,60
Краткосрочные финансовые активы, оцениваемые по амортизированной стоимости	011		
Краткосрочные финансовые активы, оцениваемые по справедливой стоимости через прочий совокупный доход	012		
Краткосрочные финансовые активы, учитываемые по справедливой стоимости через прибыли или убытки	013		
Краткосрочные производные финансовые инструменты	014		
Прочие краткосрочные финансовые активы	015		
Краткосрочная торговая и прочая дебиторская задолженность	016	12 465,20	14 095,30
Краткосрочная дебиторская задолженность по аренде	017		
Краткосрочные активы по договорам с покупателями	018		
Текущий подоходный налог	019		
Запасы	020	23 138,60	42 107,20
Биологические активы	021		
Прочие краткосрочные активы	022		
Итого краткосрочных активов (сумма строк с 010 по 022)	100	40 139,10	63 154,10
Активы (или выбывающие группы), предназначенные для продажи	101		
II. Долгосрочные активы			
Долгосрочные финансовые активы, оцениваемые по амортизированной стоимости	110		
Долгосрочные финансовые активы, оцениваемые по справедливой стоимости через прочий совокупный доход	111		
Долгосрочные финансовые активы, учитываемые по справедливой стоимости через прибыли или убытки	112		
Долгосрочные производные финансовые инструменты	113		
Инвестиции, учитываемые по первоначальной стоимости	114		
Инвестиции, учитываемые методом долевого участия	115		
Прочие долгосрочные финансовые активы	116		
Долгосрочная торговая и прочая дебиторская задолженность	117		
Долгосрочная дебиторская задолженность по аренде	118		
Долгосрочные активы по договорам с покупателями	119		
Инвестиционное имущество	120		
Основные средства	121	472 878,40	471 833,70
Актив в форме права пользования	122		
Биологические активы	123		
Разведочные и оценочные активы	124		
Нематериальные активы	125	63,90	498,40
Отложенные налоговые активы	126		
Прочие долгосрочные активы	127		
Итого долгосрочных активов (сумма строк с 110 по 127)	200	472 942,30	472 332,10
Баланс (строка 100 + строка 101 + строка 200)		513 081,40	535 486,20
Обязательство и капитал			
III. Краткосрочные обязательства			
Краткосрочные финансовые обязательства, оцениваемые по амортизированной стоимости	210		

Наименование статьи	Код строки	На конец отчетного периода	На начало отчетного периода
Краткосрочные финансовые обязательства, оцениваемые по справедливой стоимости через прибыль или убыток	211		
Краткосрочные производные финансовые инструменты	212		
Прочие краткосрочные финансовые обязательства	213		
Краткосрочная торговая и прочая кредиторская задолженность	214	1 058,10	1 702,00
Краткосрочные оценочные обязательства	215		
Текущие налоговые обязательства по подоходному налогу	216		
Вознаграждения работникам	217	8 921,10	6 228,90
Краткосрочная задолженность по аренде	218		
Краткосрочные обязательства по договорам покупателями	219		
Государственные субсидии	220		
Дивиденды к оплате	221		
Прочие краткосрочные обязательства	222		
Итого краткосрочных обязательств (сумма строк с 210 по 222)	300	9 979,20	7 930,90
Обязательства выбывающих групп, предназначенных для продажи	301		
IV. Долгосрочные обязательства			
Долгосрочные финансовые обязательства, оцениваемые по амортизированной стоимости	310		
Долгосрочные финансовые обязательства, оцениваемые по справедливой стоимости через прибыль или убыток	311		
Долгосрочные производные финансовые инструменты	312		
Прочие долгосрочные финансовые обязательства	313		
Долгосрочная торговая и прочая кредиторская задолженность	314		
Долгосрочные оценочные обязательства	315		
Отложенные налоговые обязательства	316		
Вознаграждения работникам	317		
Долгосрочная задолженность по аренде	318		
Долгосрочные обязательства по договорам с покупателями	319		
Государственные субсидии	320		
Прочие долгосрочные обязательства	321	215 968,50	226 788,90
Итого долгосрочных обязательств (сумма строк с 310 по 321)	400	215 968,50	226 788,90
V. Капитал			
Уставный (акционерный) капитал	410	17 984,00	17 984,00
Эмиссионный доход	411		
Выкупленные собственные долевые инструменты	412		
Компоненты прочего совокупного дохода	413	323 865,70	323 865,61
Нераспределенная прибыль (непокрытый убыток)	414	-54 716,00	-41 083,21
Прочий капитал	415		
Итого капитал, относимый на собственников (сумма строк с 410 по 415)	420	287 133,70	300 766,40
Доля неконтролирующих собственников	421		
Всего капитал (строка 420 +/- строка 421)	500	287 133,70	300 766,40
Баланс (строка 300+строка 301+строка 400 + строка 500)		513 081,40	535 486,20


Руководитель: Сатмаганбетова Г.Б.
(фамилия, имя, отчество)


(подпись)

Главный бухгалтер: Тастайбаева А.А.
(фамилия, имя, отчество)


(подпись)

Место печати



Наименование организации: КОММУНАЛЬНОЕ ГОСУДАРСТВЕННОЕ ПРЕДПРИЯТИЕ "НАУРЗУМСКАЯ РАЙОННАЯ БОЛЬНИЦА"

Отчет о прибылях и убытках
за период с 01.01.2023 по 31.12.2023

тыс. тенге

Наименование показателей	Код строки	За отчетный период	За предыдущий период
Выручка от реализации товаров, работ и услуг	010	457 631,30	364 327,90
Себестоимость реализованных товаров, работ и услуг	011	486 181,00	394 723,30
Валовая прибыль (убыток) (строка 010 – строка 011)	012	-28 549,70	-30 395,40
Расходы по реализации	013		
Административные расходы	014	58 784,50	41 783,00
Итого операционная прибыль (убыток) (+/- строки с 012 по 014)	020	-87 334,20	-72 178,40
Финансовые доходы	021		
Финансовые расходы	022		
Доля организации в прибыли (убытке) ассоциированных организаций и совместной деятельности, учитываемых по методу долевого участия	023		
Прочие доходы	024	103 582,90	114 036,20
Прочие расходы	025	29 881,60	41 078,70
Прибыль (убыток) до налогообложения (+/- строки с 020 по 025)	100	-13 632,90	779,10
Расходы (-) (доходы (+)) по подоходному налогу	101		
Прибыль (убыток) после налогообложения от продолжающейся деятельности (строка 100 + строка 101)	200	-13 632,90	779,10
Прибыль (убыток) после налогообложения от прекращенной деятельности	201		
Прибыль за год (строка 200 + строка 201) относимая на:	300	-13 632,90	779,10
собственников материнской организации			
долю неконтролирующих собственников			
Прочий совокупный доход, всего (сумма 420 и 440):	400		
в том числе:			
переоценка долговых финансовых инструментов, оцениваемых по справедливой стоимости через прочий совокупный доход	410		
доля в прочем совокупном доходе (убытке) ассоциированных организаций и совместной деятельности, учитываемых по методу долевого участия	411		
эффект изменения в ставке подоходного налога на отсроченный налог	412		
Хеджирование денежных потоков	413		
Курсовая разница по инвестициям в зарубежные организации	414		
Хеджирование чистых инвестиций в зарубежные операции	415		
Прочие компоненты прочей совокупной прибыли	416		
Корректировка при реклассификации в составе прибыли (убытка)	417		
налоговый эффект компонентов прочего совокупного дохода	418		
Итого прочий совокупный доход, подлежащий реклассификации в доходы или расходы в последующие периоды (за вычетом налога на прибыль) (сумма строк с 410 по 418)	420		
переоценка основных средств и нематериальных активов	431		
доля в прочем совокупном доходе (убытке) ассоциированных организаций и совместной деятельности, учитываемых по методу долевого участия	432		
Актуарные прибыли (убытки) по пенсионным обязательствам	433		
налоговый эффект компонентов прочего совокупного дохода	434		
переоценка долевого финансовых инструментов, оцениваемых по справедливой стоимости через прочий совокупный доход	435		
Итого прочий совокупный доход, не подлежащий реклассификации в доходы или расходы в последующие периоды (за вычетом налога на прибыль) (сумма строк с 431 по 435)	440		
Общая совокупная прибыль (строка 300 + строка 400)	500	-13 632,90	779,10
Общая совокупная прибыль относимая на:			
собственников материнской организации			
долю неконтролирующих собственников			
Прибыль на акцию:	600		
в том числе:			
Базовая прибыль на акцию:			
от продолжающейся деятельности			
от прекращенной деятельности			
Разводненная прибыль на акцию:			
от продолжающейся деятельности			
от прекращенной деятельности			

Руководитель: Сатмаганбетова Г.Б.

Главный бухгалтер: Тастайбаева А.А.



(подпись)

(подпись)

Наименование организации: КОММУНАЛЬНОЕ ГОСУДАРСТВЕННОЕ ПРЕДПРИЯТИЕ "НАУРЗУМСКАЯ РАЙОННАЯ БОЛЬНИЦА"


Отчет о движении денежных средств (прямой метод)
за период с 01.01.2023 по 31.12.2023

тыс. тенге


Наименование показателей	Код строки	За отчетный период	За предыдущий период
I. Движение денежных средств от операционной деятельности			
1. Поступление денежных средств, всего (сумма строк с 011 по 016)	010	510 210,60	450 576,20
в том числе:			
реализация товаров и услуг	011	488 911,90	425 570,40
прочая выручка	012		
авансы, полученные от покупателей, заказчиков	013		
поступления по договорам страхования	014		
полученные вознаграждения	015		
прочие поступления	016	21 298,70	25 005,80
2. Выбытие денежных средств, всего (сумма строк с 021 по 027)	020	512 626,90	445 242,17
в том числе:			
платежи поставщикам за товары и услуги	021	101 955,40	99 755,50
авансы, выданные поставщикам товаров и услуг	022		
выплаты по оплате труда	023	313 221,30	229 184,10
выплата вознаграждения	024	38,90	
выплаты по договорам страхования	025		
подоходный налог и другие платежи в бюджет	026	32 766,40	21 777,90
прочие выплаты	027	64 644,90	94 524,67
3. Чистая сумма денежных средств от операционной деятельности (строка 010 – строка 020)	030	-2 416,30	5 334,03
II. Движение денежных средств от инвестиционной деятельности			
1. Поступление денежных средств, всего (сумма строк с 041 по 052)	040		
в том числе:			
реализация основных средств	041		
реализация нематериальных активов	042		
реализация других долгосрочных активов	043		
реализация долевых инструментов других организаций (кроме дочерних) и долей участия в совместном предпринимательстве	044		
реализация долговых инструментов других организаций	045		
возмещение при потере контроля над дочерними организациями	046		
изъятие денежных вкладов	047		
реализация прочих финансовых активов	048		
фьючерсные и форвардные контракты, опционы и свопы	049		
полученные дивиденды	050		
полученные вознаграждения	051		
прочие поступления	052		
2. Выбытие денежных средств, всего (сумма строк с 061 по 073)	060		
в том числе:			
приобретение основных средств	061		
приобретение нематериальных активов	062		
приобретение других долгосрочных активов	063		
приобретение долевых инструментов других организаций (кроме дочерних) и долей участия в совместном предпринимательстве	064		
приобретение долговых инструментов других организаций	065		
приобретение контроля над дочерними организациями	066		
размещение денежных вкладов	067		
выплата вознаграждения	068		
приобретение прочих финансовых активов	069		
предоставление займов	070		
фьючерсные и форвардные контракты, опционы и свопы	071		
инвестиции в ассоциированные и дочерние организации	072		
прочие выплаты	073		

Наименование показателей	Код строки	За отчетный период	За предыдущий период
3. Чистая сумма денежных средств от инвестиционной деятельности (строка 040 – строка 060)	080		
III. Движение денежных средств от финансовой деятельности			
1. Поступление денежных средств, всего (сумма строк с 091 по 094)	090		
в том числе:			
эмиссия акций и других финансовых инструментов	091		
получение займов	092		
полученные вознаграждения	093		
прочие поступления	094		
2. Выбытие денежных средств, всего (сумма строк с 101 по 105)	100		
в том числе:			
погашение займов	101		
выплата вознаграждения	102		
выплата дивидендов	103		
выплаты собственникам по акциям организации	104		
прочие выбытия	105		
3. Чистая сумма денежных средств от финансовой деятельности (строка 090 – строка 100)	110		
4. Влияние обменных курсов валют к тенге	120		
5. Влияние изменения балансовой стоимости денежных средств и их эквивалентов	130		
6. Увеличение +/- уменьшение денежных средств (строка 030 +/- строка 080 +/- строка 110 +/- строка 120 +/- строка 130)	140	-2 416,30	5 334,03
7. Денежные средства и их эквиваленты на начало отчетного периода	150	6 951,60	1 617,57
8. Денежные средства и их эквиваленты на конец отчетного периода	160	4 535,30	6 951,60

Руководитель: Сатмаганбетова Г.Б.


(подпись)


Главный бухгалтер: Тастайбаева А.А.


(подпись)




Наименование компонентов	Код строки	Капитал, относимый на собственников						Доля неконтролирующих собственников	Итого капитал
		Уставный (акционерный) капитал	Эмиссионный доход	Выкупленные собственные долевые инструменты	Компоненты прочего совокупного дохода	Нераспределенная прибыль	Прочий капитал		
налоговая выгода в отношении схемы вознаграждения работников акциями									
Взносы собственников	711								
Выпуск собственных долевых инструментов (акций)	712								
Выпуск долевых инструментов, связанный с объединением бизнеса	713								
Долевой компонент конвертируемых инструментов (за вычетом налогового эффекта)	714								
Выплата дивидендов	715								
Прочие распределения в пользу собственников	716								
Прочие операции с собственниками	717								
Изменения в доле участия в дочерних организациях, не приводящей к потере контроля	718								
Прочие операции	719								
Сальдо на 31 декабря отчетного года (строка 500 + строка 600 + строка 700 + строка 719)	800	17 984,00			323 865,70	-54 716,00			287 133,70

Руководитель: Сатмаганбетова Г.Б.
(фамилия, имя, отчество)


(подпись)

Главный бухгалтер: Тастайбаева А.А.
(фамилия, имя, отчество)


(подпись)

Место печати

