

«АЗАМАТТАРҒА АРНАЛҒАН
ҮКІМЕТ» МЕМЛЕКЕТТІК
КОРПОРАЦИЯСЫ»
КОММЕРЦИЯЛЫҚ ЕМЕС
АКЦИОНЕРЛІК ҚОҒАМЫ



НЕКОММЕРЧЕСКОЕ
АКЦИОНЕРНОЕ ОБЩЕСТВО
«ГОСУДАРСТВЕННАЯ
КОРПОРАЦИЯ «ПРАВИТЕЛЬСТВО
ДЛЯ ГРАЖДАН»

010000, Астана қаласы, Мәңгілік Ел даңғылы, 10
тел./факс: 8 (7172) 64-79-00

010000, город Астана, проспект Мангилик Ел, 10
тел./факс: 8 (7172) 64-79-00

2018. 24. 05 № 01-20-11/2442

Қазақстан Республикасының
Денсаулық сақтау министрлігі

Облыстар, Астана және Алматы
қалалары бойынша әкімдіктер
(тізім бойынша)


2018 жылғы 04 мамырдағы
№ 20-3/05-1971 хаттаманың 3.4-тармағына

«Азаматтарға арналған үкімет» мемлекеттік корпорациясы» коммерциялық емес акционерлік қоғамы Қазақстан Республикасының Премьер-Министрінің орынбасары А.Қ. Жұмағалиевтің төрағалығымен 2018 жылғы 4 мамырда өткен кеңестің № 20-3/05-1971 хаттамасының 3.4-тармағын орындау мақсатында, бала тууға байланысты мемлекеттік көрсетілетін қызметтерді проактивті форматта көрсетудің нұсқаулығын (буклет) қолжетімді тілде әзірледі және қосымшаға сәйкес жолдайды.

Осыған орай, осы буклетті әйелдер консультацияларына және перинаталды орталықтарға (перзентханаларға) орналастыру үшін жолдауыңызды сұраймыз.

Қосымша: 3 парақта.

Басқарма төрағасы


А. Оспанов

орынд. А. Қужахметов
тел. 8 (7172) 64-79-00 (169)

016280



gov4c.kz

e.gov



1414

ПОЛУЧАТЬ ГОСУСЛУГИ
ЛЕГКО!



ПОЛУЧЕНИЕ
СВИДЕТЕЛЬСТВА О РОЖДЕНИИ



ОЧЕРЕДНОСТЬ В ДЕТСКИЙ САД



НАЗНАЧЕНИЕ ПОСОБИЙ



ПРОСТО ВОСПОЛЬЗУЙТЕСЬ
МОБИЛЬНЫМ ТЕЛЕФОНОМ!



Имеются вопросы?
Позвоните
по бесплатному номеру
1414



gov4c.kz

e.gov



1414

МЕМЛЕКЕТТІК КӨСЕТІЛЕТІН
ҚЫЗМЕТТЕРДІ АЛУ ОҢАЙ!



ТҰҢ ТУРАЛЫ КҮӘЛІКТІ АЛУ



БАЛАБАҚШАҒА КЕЗЕКТІЛІК



ЖӘРДЕМАҚЫЛАРДЫ ТАҒАЙЫНДАУ



Сұрақтарыңыз бар ма?

1414

тегін нөмірі бойынша
хабарласыңыз



ҰЯЛЫ ТЕЛЕФОНЫҢЫЗДЫ
ПАЙДАЛАНЫҢЫЗ!

ТУУ ТУРАЛЫ КУӘЛІКТІ АЛУ

БАЛАБАҚШАҒА КЕЗЕКТІК

ЖӘРДЕМДЕМАҚЫЛАРДЫ ТАҒАЙЫНДАУ

МЕМЛЕКЕТТІК КӨРСЕТІЛЕТІН ҚЫЗМЕТТЕРДІ ОҢАЙ!
ҰЯЛЫ ТЕЛЕФОНҢЫЗДЫ ПАЙДАЛАЛЫҢЫЗ!

1 ҚАДАМ

Қай жерде тіркелуге болады?

ХҚКО
- egov

Оны қашан істеу керек?

Бала туылғанға дейін

ТЕЛЕФОН НӨМІРІН МОБИЛЬДІ АЗАМАТТАР БАЗАСЫНДА ТІРКЕУ

Ол үшін не қажет болады?

EGOV.KZ –ке электрондық сандық қолтаңба және
мобильдік телефон

ХҚКО – жеке басын куәландыратын құжат және мобильдік
телефон

Артықшылықтары:

- EGOV.KZ-те электрондық цифрлық қолтаңбасыз бір реттік
пароль арқылы танымал қызметтерді алу

- Проактивтік көрсетілетін қызметтерді алу
(SMS бойынша қызметтер)

2 ҚАДАМ

БАЛА ТУУ ТУРАЛЫ КУӘЛІКТІ АЛУ

Бала туылғаннан кейін Сізге тілді таңдау үшін
SMS келіп түседі

Келесі нысан бойынша тілді таңдау қажет:
R1N, N – тізімдегі тіл нөмірі

Одан кейін

Нысан бойынша Баланың ТӘЖ
RN Балның ТӘЖ (сөздер «:» бергісімен бөлінеді)
N – SMS-тің мысалында көрсетілген сан

SMS-ті жібергеннен кейін Сізге Бала
туылғанға өтінімді қабылдау туралы
ТӘЖ бар ақпараттық SMS келіп түседі

* НАЗАРҒА АЛЫҢЫЗ!

Егер бала туылған кезде медициналық жұмыскерлер Сізден
(Сіздің және Сіздің жұбайыңыздың (бар болса) білім деңгейі
және табыс көзі туралы мәліметтерді сұрамаған болса, онда
Сіз қосымша SMS-ке (білім деңгейі, табыс көзі, куәлікті берген
орган) жауап беруіңіз қажет

3 ҚАДАМ

БАЛА БАҚШАҒА КЕЗЕККЕ ТУРУ

Сізге бала туу туралы куәліктің телнұсқасы
берілетін мекенжайы бар ақпараттық SMS
келіп түседі.

место получения оригинала свидетельства о рождении

Содан кейін

бала бақшаға кезекке қою үшін қала (аудан) R N M нысаны
бойынша SMS-сұраным келіп түседі. N – команда нөмірі,
M – тізімдегі аймақ нөмірі.

Сізге бала бақшаға кезекке тұруға
өтінімнің қабылдануы туралы ақпараттық
SMS келіп түседі.

4 ҚАДАМ

ЖӘРДЕМАҚЫЛАРДЫ ТАҒАЙЫНДАУ

Сізге келесі ақпараттық SMS келіп түседі:

- бала бақшаға кезек нөмірі
- баланың кезектілігі туралы мәліметті сұрауы

Баланың кезектілігін көрсетіңіз

R N M нысаны бойынша,
N – команда нөмірі, M – баланың кезектілігі

Бұдан әрі дербес шотты таңдау туралы
сұранымы бар SMS-ке жауап беруіңіз
қажет

R N M нысаны бойынша, N – команда нөмірі,
M – тізімнен шоттың нөмірі немесе R N X дербес шотының
нөмірі (20 саннан тұратын шот нөмірі)

Сізге жәрдемақыға өтінімді қабылданғаны
туралы ақпараттық SMS келіп түседі

Өтінім қарастырылған соң Сізге төлемдердің
мөлшерлері бар SMS келіп түседі

ПОЛУЧЕНИЕ СВИДЕТЕЛЬСТВА О РОЖДЕНИИ

ОЧЕРЕДНОСТЬ В ДЕТСКИЙ САД

НАЗНАЧЕНИЕ ПОСОБИЙ

ПОЛУЧАТЬ ГОСУСЛУГИ ЛЕГКО!
ПРОСТО ВОСПОЛЬЗУЙТЕСЬ МОБИЛЬНЫМ ТЕЛЕФОНОМ!

1 ШАГ

РЕГИСТРАЦИЯ НОМЕРА ТЕЛЕФОНА В БАЗЕ МОБИЛЬНЫХ ГРАЖДАН

Где это можно сделать?

- ЦОН
- егов

Когда это нужно сделать?

До рождения ребенка

Что для этого нужно?

На ЕGOV.KZ - электронная цифровая подпись и мобильный телефон
В ЦОН - удостоверение личности и мобильный телефон

Преимущества:

- Получение популярных услуг на ЕGOV.KZ без электронной подписи с помощью однопарольного пароля
- Получение проактивных услуг (услуги по SMS)

2 ШАГ

ПОЛУЧЕНИЕ СВИДЕТЕЛЬСТВА О РОЖДЕНИИ

После рождения ребенка Вам поступит SMS для выбора языка

Необходимо выбрать язык по формату: R 1 N, где N - номер языка в списке

Затем необходимо указать

ФИО ребенка по формату: R N ФИО ребенка (слова разделяются знаком «:») где N - число указанное в примере SMS

После отправки SMS с ФИО Вам поступит информационное SMS о приеме заявки на регистрацию рождения

• ВНИМАНИЕ!

Если при рождении ребенка медработники не запросили у Вас сведения об уровне образования и источнике дохода (Вашего и Вашего супруга (при наличии)), то Вам необходимо ответить на дополнительные SMS (уровень образования, источник дохода, орган выдачи свидетельства).

3 ШАГ

ОЧЕРЕДНОСТЬ В ДЕТСКИЙ САД

Вам поступит информационное SMS в котором будет указано:

место получения оригинала свидетельства о рождении

После этого поступит SMS-запрос

для выбора:

город (район) для постановки на очередь в детский сад по формату R N M, где N - номер команды, M - номер региона из списка

Вам поступит информационное SMS о приеме заявки на очередь в детский сад

4 ШАГ

НАЗНАЧЕНИЕ ПОСОБИЙ

Вам поступит информационное SMS в котором будет указан:

- номер очереди в детский сад
- запрос очередности родившегося ребенка

Укажите очередность

по формату R N M, где N - очередность ребенка
где N - номер команды, M - очередность ребенка

Далее необходимо ответить на запрос с выбором счета

по формату R N M, где N - номер команды, M - номер счета из списка или R N X, где X - номер счета (20-значный)

Вам поступит информационное SMS о приеме заявки на пособия

После рассмотрения заявки поступит SMS с размерами выплат

1 ҚАДАМ

Мобильді

өзамааттар базасында тіркелу

Телефон нөмірін Мобильді азаматтар базасында тіркеу

Қай жерде тіркелуге болады?

- ХҚКО
- едоу
- Перинаталдық орталықтардағы және перзентханалардағы ХҚКО мамандарында

Ол үшін не қажет болады?

EGOV.KZ — ке электрондық сандық қолтаңба және мобильдік телефон
ХҚКО – жеке басын куәландыратын құжат және мобильдік телефон

2 ҚАДАМ

Бада туу туралы куәлікті алу

Бада туылғаннан кейін Сізге тіаі таңдау үшін СМС келіп түсеаі

Келесі нысан бойынша тіаі таңдау қажет:
R1N, N – тізімдегі тіл нөмірі

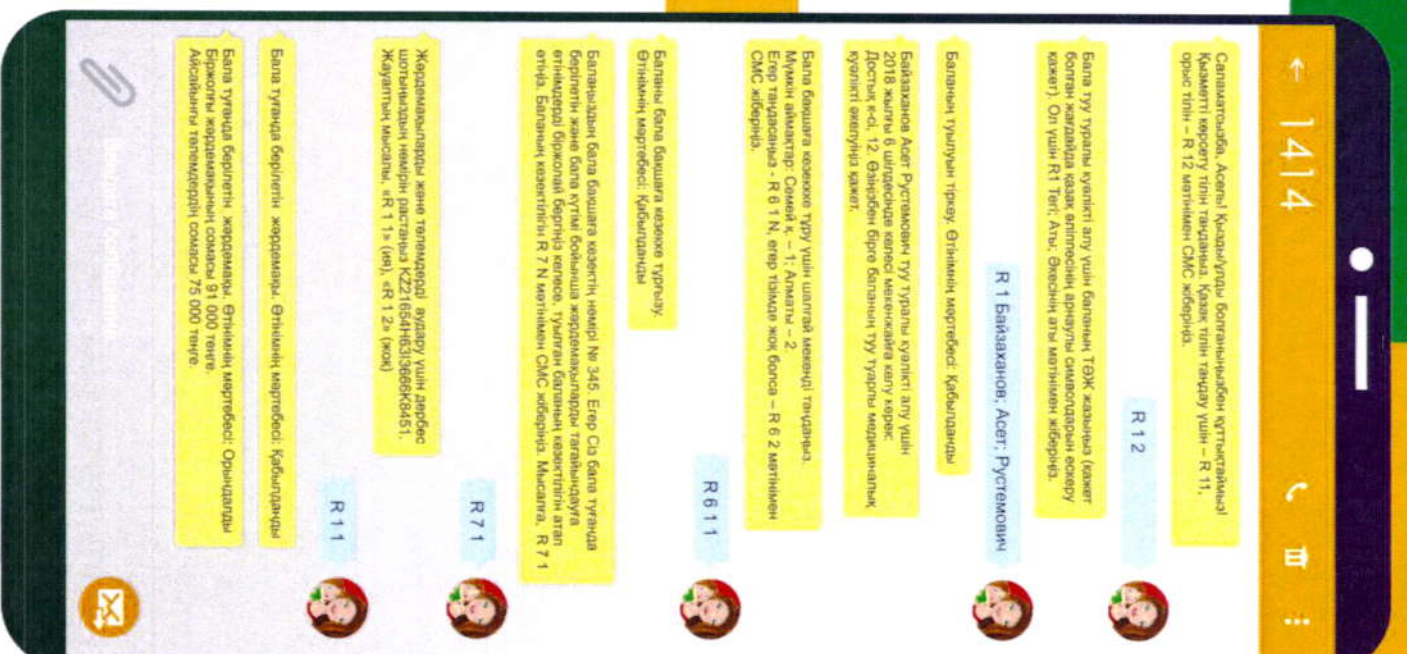
Одан кейін

Нысан бойынша Баланың ТӘЖ RN Балның ТӘЖ (сөздер «.:» берісімен бөлінеді)
N – СМС-тің мысалында көрсетілген сан

СМС-ті жібергеннен кейін Сізге Бада туылғанға өтінімаі қабылдау туралы ТӘЖ бар ақпараттық СМС келіп түсеаі

* Назарға алыңыз!

Егер Бада туылған кезде медициналық қызметкерлер Сізден (Сіздің және Сіздің жұбайыңыз) білім туралы және табыста кәзі туралы мәліметтер сұрамаса, Сізге қосымша СМС-ке жауап қажет (білім деңгейі, табыс кәзі, куәлікті алын кететін аудан)



3 ҚАДАМ

Бада бақшларға кезекке тұру

Сізге бада туу туралы куәліктің теңнұсқасы берілетін мекенжайы бар ақпараттық СМС келіп түсеаі.

Содан кейін

Бада бақшларға кезекке қою үшін қала (аудан) R N M нысаны бойынша СМС-сұраным келіп түсеаі. N – команда нөмірі, M – тізімдегі аймақ нөмірі.

Сізге бада бақшларға кезекке тұруға өтінімнің қабылдануы туралы ақпараттық СМС келіп түсеаі.

4 ҚАДАМ

Жәрдемшілерді тағайындау

Сізге келесі ақпараттық СМС келіп түсеаі:

- бада бақшларға кезек нөмірі
- Баланың кезектілігі туралы мәліметті сұрауы

Баланың кезектілігін көрсетіңіз

R N M нысаны бойынша,
N – команда нөмірі, M – Баланың кезектілігі

Будан әрі дербес шотты таңдау туралы сұранымы бар СМС-ке жауап беруіңіз қажет

R N M нысаны бойынша,
N – команда нөмірі, M – тізімнен шоттың нөмірі немесе R N X дербес шоттың нөмірі (20 саннан тұратын шот нөмірі)

Сізге жәрдемшілерге өтінімаі қабылданғаны туралы ақпараттық СМС келіп түсеаі

Өтінім қарастырылған соң Сізге төлемдердің мөлшерлері бар СМС келіп түсеаі

1 ШАГ

Регистрация номера телефона в базе мобильных граждан

Когда это нужно сделать?

До рождения ребенка

Где это можно сделать?

- ЦОН
- еgov

Что для этого нужно?

На eGov.KZ - электронная цифровая подпись и мобильный телефон
В ЦОН - удостоверение личности и мобильный телефон

Преимущества:

- Получение популярных услуг на eGov.KZ без электронной подписи с помощью одноразового пароля
- Получение проактивных услуг (услуги по SMS)

2 ШАГ

Получение свидетельства о рождении

После рождения ребенка Вам

поступит SMS для выбора языка

Необходимо выбрать язык по формату:
R 1 N, где N - номер языка в списке

Затем необходимо указать

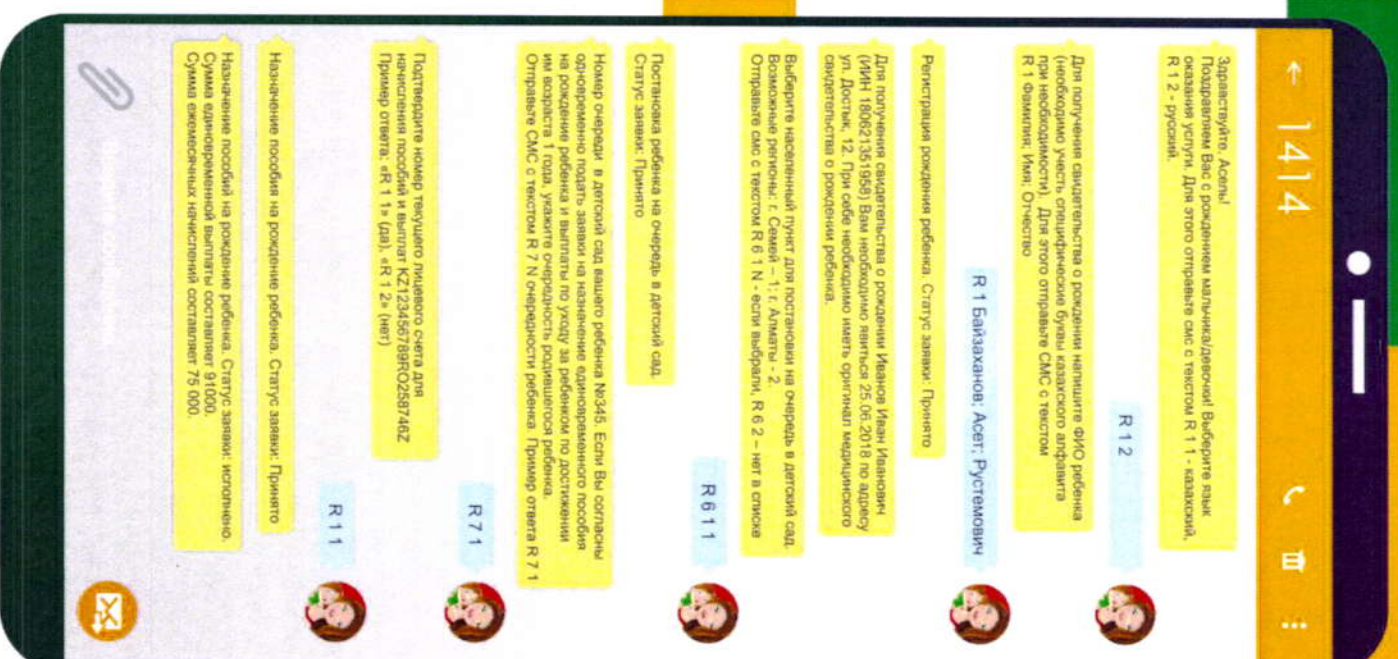
ФИО ребенка по формату:

R N ФИО ребенка (слова разделяются знаком «*») где N - число указанное в примере SMS

После отправки SMS с ФИО Вам поступит информационное SMS о приеме заявки на регистрацию рождения

* Внимание!

Если при рождении ребенка работники не запросили у Вас сведения об уровне образования и источнике дохода (Вашего и Вашего супруга (при наличии)), то Вам необходимо ответить на дополнительные SMS (уровень образования, источник дохода, орган выдачи свидетельства).



3 ШАГ

Очередность в Детский сад

Вам поступит информационное SMS в котором будет указано:

место получения оригинала свидетельства о рождении

После этого поступит SMS-запрос для выбора:

город (район) для постановки на очередь в детский сад по формату R N M,
где N - номер команды, M - номер региона из списка

Вам поступит информационное SMS о приеме заявки на очередь в Детский сад

4 ШАГ

Назначение пособий

Вам поступит информационное SMS в котором будет указан:

- номер очереди в детский сад
- запрос очередности родившегося ребенка

Укажите очередность

по формату R N M,

где N - номер команды, M - очередность ребенка

Далее необходимо ответить на запрос с выбором счета

по формату R N M,

где N - номер команды, M - номер счета из списка или R N X, где X - номер счета (20-значный)

Вам поступит информационное SMS о приеме заявки на пособия

После рассмотрения заявки поступит SMS с размерами выплат